

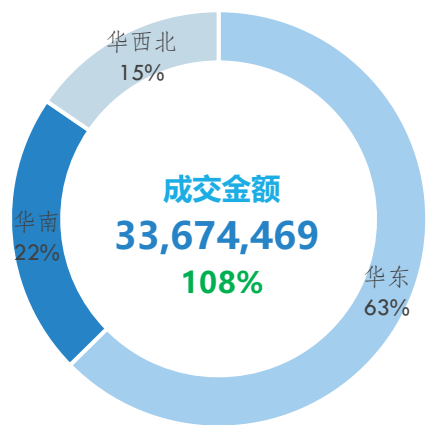
xx公司6月度销售数据监控

月份

4 5 6 7

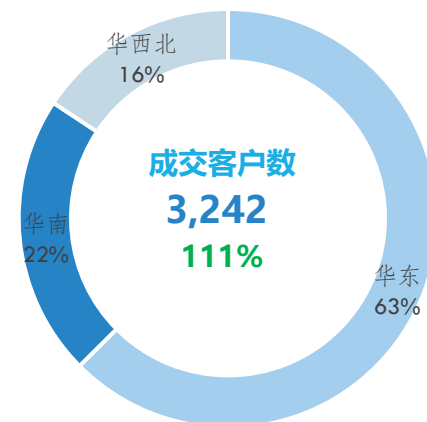
区域

华东 华南 华西北



客单价
10,387
-1%

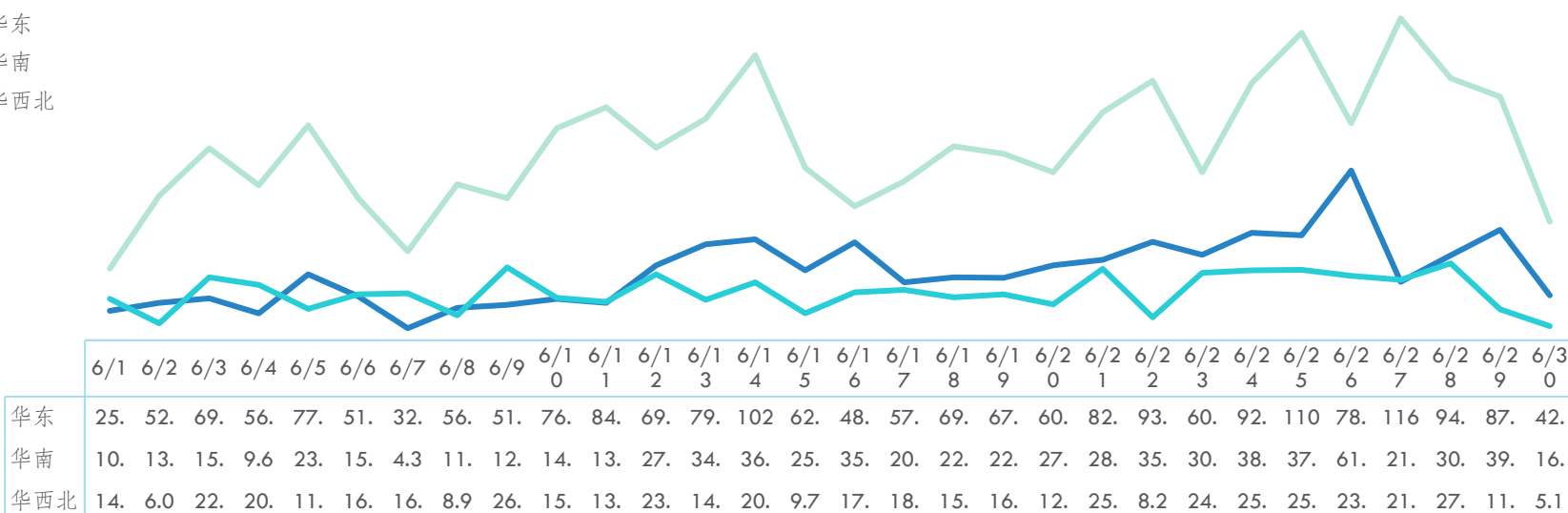
2,316 1,537 9,535 2,187 11,969 10,358



省份成交明细

区域	省份	成交金额	月环比	成交客户数	月环比	客单价	月环比
华东	杭州	5,845,844	138%	547	121%	10,687	8%
华东	上海	5,088,295	212%	496	201%	10,259	4%
华东	苏州	4,672,332	78%	458	77%	10,202	1%
华东	合肥	2,877,385	46%	289	52%	9,956	-4%
华东	南京	2,607,575	152%	238	194%	10,956	-14%
华南	广州	4,905,143	75%	487	92%	10,072	-9%
华南	南宁	1,655,348	0%	132	0%	12,541	0%
华南	深圳	820,883	95%	86	110%	9,545	-7%
华西北	北京	2,806,456		275		10,205	
华西北	成都	964,608	71%	104	93%	9,275	-11%
华西北	西安	885,571	32%	67	43%	13,217	-7%
华西北	重庆	545,029	28%	63	47%	8,651	-12%

华东
华南
华西北



产品成交明细表

期数	成交金额	占比	月环比	成交客户数	月环比	客单价	月环比
1期	69,482	0.21%	0%	30	0%	2,316	0%
3期	39,950	0.12%	0%	26	0%	1,537	0%
6期	13,712,047	40.72%	161%	1,438	137%	9,535	11%
9期	54,685	0.16%	0%	25	0%	2,187	0%
12期	14,494,977	43.04%	92%	1,211	89%	11,969	2%
18期	5,303,328	15.75%	57%	512	77%	10,358	-11%

18期
12期
9期
6期
3期
1期

